

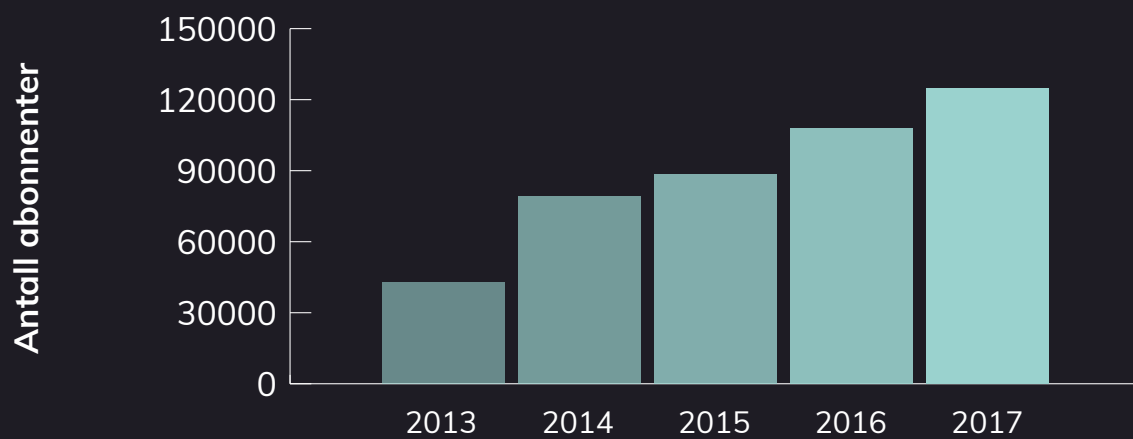
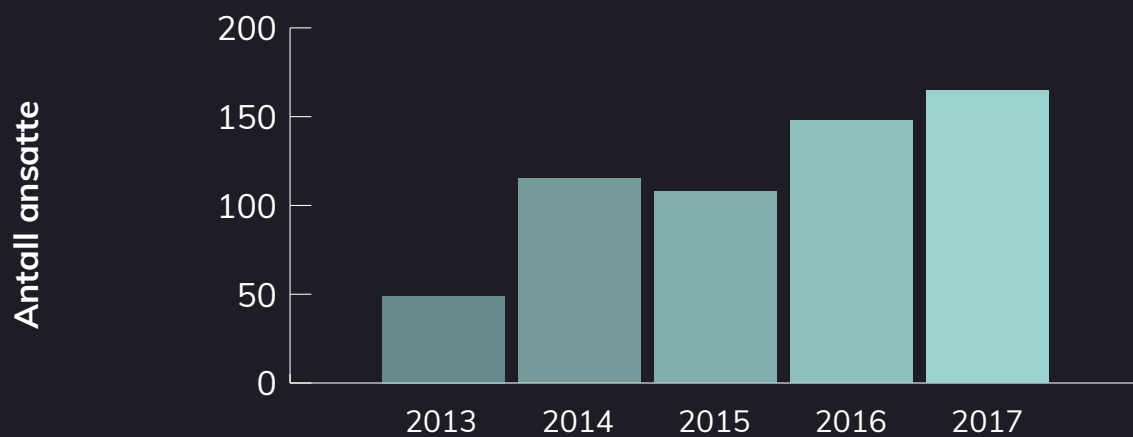
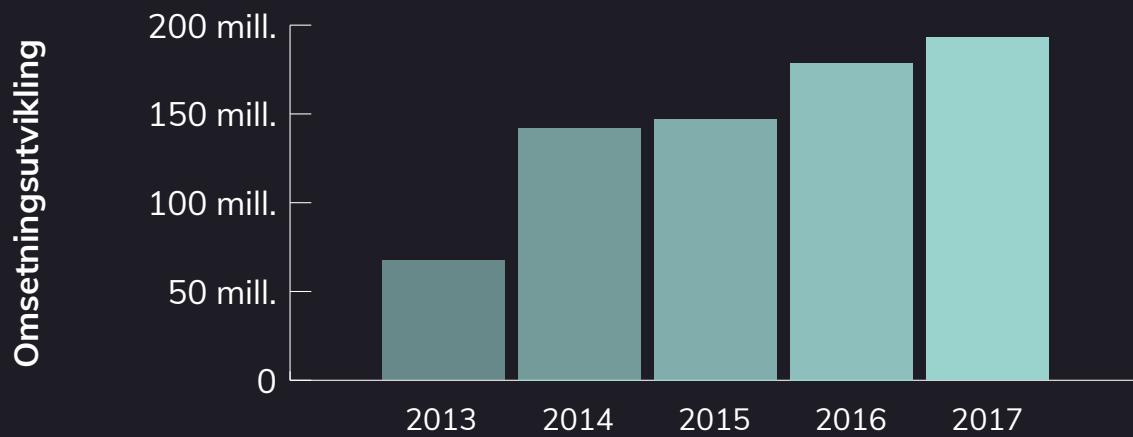


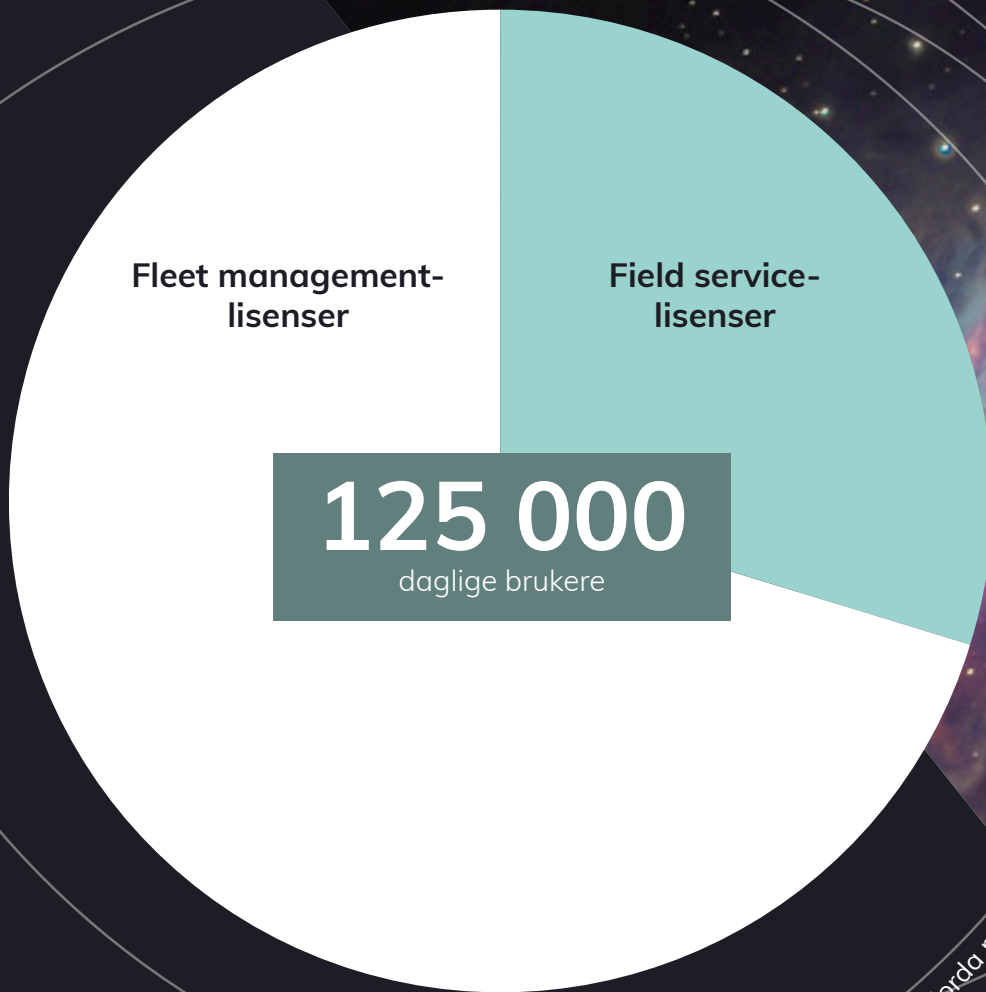
GSGroup

2017

[/årsrapport]

[nøkkeltall]





Kjøretøy med våre systemer har i 2017 tilbakelagt en distance som tilsvarer jorda rundt 18 000 ganger

[styrets årsberetning]

Virksomhetens art og lokalisering

GSGGroup er en ledende europeisk leverandør av tjenester og systemer for mobile datafangstløsninger. Selskapets produktportefølje består i dag av merkevarene Handyman, Smartday, Guard Systems, Spotguard, Paikannin.com og MyFleet.

Hovedkontoret til GSGGroup ligger i Sandefjord. Totalt har selskapet kontorer på 13 ulike lokasjoner i 9 forskjellige land. Foruten Sandefjord, finner du GSGGroup-kontorer i Oslo, Stockholm, Göteborg, København, Tallinn, Riga, Vilnius, Dortmund, Hamburg, Budapest, Tampere og Vantaa. GSGGroup har også en rekke partnere rundt om i Europa.

Oppkjøp i 2017

Med virkning fra 11. oktober 2017 kjøpte GSGGroups datterselskap, PPCT Finland OY, aksjene i Guard Systems Finland Oy AB. Dette som ledd i en planlagt fusjon som endelig fant sted 28. februar 2018. Navnet ble samtidig endret til GSGGroup Finland OY.

Tjenester og løsninger

Verden blir stadig mer digitalisert og GSGGroup utvikler produkter som gjør bedrifter rustet for å møte fremtiden.

Selskapet har spesialisert seg på å levere løsninger som øker digitaliseringen i bedrifter og reduserer papirbasert administrasjon. GSGGroups produkter er brukervennlige og mobiltilpasset slik at de mange titalls tusen daglige brukerne kan benytte seg av verktøyene mens de er på farten. Her kan man enkelt legge inn nye ordre, føre timer, dokumentere og fakturere ved hjelp av mobilen. På denne måten reduseres tidsforbruk, samtidig som selskapet får

mye bedre oversikt og innsikt. Det frigjør tid til kjernevirksomheten slik at effektiviteten og lønnsomheten kan bedres.

GSGGroup er størst innen flåtestyringsverktøy som optimaliserer logistikkflyten, kjørebok-systemer for ulike typer kjøretøy samt posisjonings- og sporingsløsninger for gjenfinning av objekter som kommer på avveie. Dette er med på å forenkle hverdagen og øke effektiviteten for bedrifter rundt om i hele Europa. Med økt innsikt i egen virksomhet får GSGGroups kunder et betydelig konkurransefortrinn i sine markeder.

GSGGroup utvikler løsningene selv

Felles for alle tjenester og løsninger GSGGroup tilbyr, er at programvaren er utviklet av selskapets egne ressurser, noe som gir full kontroll på alle rettigheter. Alle løsninger kan integreres mot de fleste kjente økonomi- og ordresystemer, enten via standardiserte og egenutviklede integrasjoner, eller via partnerløsninger. De kan også konfigureres og tilpasses behovene til alt fra små håndverksbedrifter til store internasjonale konsern.

Virksomheten i 2017

Markedet for selskapets løsninger innenfor flåtestyring, posisjonering, sporing og gjenfinning av objekter er i god vekst. Salget av selskapets løsninger har hatt en gjennomgående positiv vekst i 2017 og utsiktene for 2018 anses positive. Veksten innen kryssalg på tvers av selskapets tjenestespekter har fortsatt også i 2017.

Det har vært en positiv salgsutvikling og det er inngått flere, betydelige kontrakter for hele konsernet i 2017. Flere store internasjonale kunder bruker nå GSGGroup som leverandør, og dette gir





selskapet et godt salgs- og vekstpotensial fremover. Blant annet har vi i 2017 inngått en stor avtale i Danmark, hvor Handyman for første gang er betydelig representert.

I 2017 har selskapet fortsatt arbeidet med integrasjon av oppkjøpte selskaper, samt effektivisering og samkjøring av interne prosesser. Kontinuerlig forbedring er en viktig del også i kommende perioder. GSGroup har etablert en meget stabil driftsplattform, noe som viser seg gjennom god driftsstabilitet. Positive tilbakemeldinger fra store og etablerte kunder i hele Europa viser at selskapet har en solid, effektiv og stabil teknologiplattform som løser kundenes behov.

GSGroup startet i 2016 en offensiv satsning på salgs- og markedsaktivitetene gjennom en betydelig styrking av salgs- og markedsorganisasjonen, samt økt ressursbruk på markedsaktiviteter forøvrig. Dette arbeidet har fortsatt med stor styrke i 2017, noe som forventes å gi ytterligere god effekt i 2018.

Konsernledelsen er lokalisert i Norge og Danmark og de fleste fellesfunksjoner er lokalisert i Norge. Dette fungerer godt i forhold til våre datterselskaper. Morselskapet bidrar med oppfølging, støtte og kompetansebygging overfor alle datterselskapene. Hovedformålet er å styrke salg, leveranse, support og kundeoppfølging.

Produktutvikling

GSGroup legger ned betydelige ressurser i utvikling av produktene, både for å sikre kvalitet, stabilitet og ytelse, men også for å opprettholde konkurransedyktige og innovative løsninger i et marked med en rivende teknologisk utvikling.

Redegjørelse for årsregnskapet

Selskapet har hatt god utvikling både i omsetning og resultat i 2017. Regnskapsprinsippene ble endret med virkning fra 31.12.16, og inntektsføringen har i 2017 vært mer konservativ enn tidligere år.

Konsernets omsetning viser en organisk vekst på 8,1 % i 2017, fra NOK 178,6 millioner i 2016 til NOK 193,1 millioner i 2017. For morselskapet økte omsetningen fra NOK 101,5 millioner i 2016 til NOK 109,9 millioner i 2017.

Konsernets driftsresultat før avskrivninger (EBITDA) var på NOK 24 millioner i 2017, sammenliknet med NOK 14 millioner for 2016.

Ordinært resultat før skatt ble på NOK 11,2 millioner for 2017, mot negativt resultat på NOK 4,4 millioner for 2016 for morselskapet. For konsernet ble ordinært resultat før skatt NOK 8,9 millioner i 2017, mot negativt resultat på NOK 3,3 millioner i 2016.

Selskapet har i 2017 igangsatt flere strategiske utviklingsprosjekter og deler av disse er aktivert.

Egenkapitalen i morselskapet er på 57,5 % og i konsernet på 36,3 %.

Utover det som fremgår av denne beretning er det ikke inntrådt forhold etter regnskapsårets utgang som har betydning for bedømmelsen av selskapet. Når det gjelder avsetningsforhold og prisutvikling for de produkter som inngår i virksomheten, kjenner styret ikke til forhold som har interesse for bedømmelsen av selskapet, utover det som framgår av det totale årsregnskap.



Etter styrets oppfatning gir det fremlagte resultatregnskap og balanse med tilhørende noter tilfredsstillende informasjon om selskapets drift og stilling ved årsskiftet.

Finansiell risiko

Selskapet er utsatt for valutarisiko i dets ordinære forretningsvirksomhet, og styrer mot å ha en akseptabel risiko innenfor dette området. En stor del av vareinnkjøpet er i annen valuta enn den selskapet selger i, og dette medfører risiko. Selskapet samarbeider med sin bankforbindelse gjennom terminhandel og bruk av valuta-konti for å balansere valutarisikoen.

Fortsatt drift

I samsvar med regnskapsloven § 3-3a bekreftes det at forutsetningene for videre drift er til stede. Til grunn for antagelsen ligger dagens drift, resultatprognoser for 2018 og konsernets langsiktige strategiske planer.

Arbeidsmiljøet

Det har ikke inntruffet skader eller ulykker i 2017. Korttidssykefraværet var på 3 % og langtidssykefraværet på 0,3 %, totalt 3,3 % i 2017. Selskapet har etter styrets oppfatning et godt arbeidsmiljø. Det arbeides kontinuerlig med tiltak for å forbedre arbeidsmiljøet. Styret vil takke de ansatte for en vel gjennomført jobb i 2017.

Likestilling

Blant styrets tre aksjonærvalgte medlemmer er det ingen kvinner. Konsernet har totalt 157 fast ansatte, og 8 midlertidig ansatte,

hvorav 121 menn og 44 kvinner. Selskapet praktiserer full likestilling mellom kjønnene både ved ansettelse og ellers. I selskapets ledergruppe er det fem menn. Styret vil jobbe for å få flere kvinner inn i ledende stillinger.

Ytre miljø

Selskapets virksomhet forurensrer ikke det ytre miljø mer enn det som er normalt for denne type virksomhet.

Eierstyring og selskapsledelse

Selskapet forstår god eierstyring og selskapsledelse som et godt og ansvarlig samspill mellom eiere, styret, ledelse, ansatte, kunder og leverandører, sett i et langsiktig perspektiv med fokus på verdiskapning. Styret tilstreber å følge Norsk anbefaling for Eierstyring og Selskapsledelse så langt den passer for et selskap av denne størrelsen. Det legges vekt på at det er klar arbeidsdeling mellom styret og daglig ledelse. Videre at det er etablert tilfredsstillende rutiner for informasjon, overvåkning av risiko og kontroll. Gjennom sitt arbeid er det selskapets mål å styrke tilliten til selskapet og bidra til størst mulig verdiskapning over tid, til beste for aksjonærer, ansatte og andre interessenter.

Disponering

Styret foreslår at årets overskudd på NOK 7.158.191 overføres til annen egenkapital.

Styret i GSGroup AS, Sandefjord 29. mai 2018



Fritz Rieber
Styrets leder



Roy W. Furulund
Styremedlem



Jørgen Solberg
Styremedlem

Espen Virik Ranvik
Adm. direktør



GSGROUP AS				GSGROUP KONSERN	
2016	2017			2017	2016
		Driftsinntekter	Note		
99 980 359	109 058 544	Salgsinntekter	1, 2	191 203 212	174 963 984
1 618 902	931 625	Andre driftsinntekter	1, 2	1 896 008	3 622 084
101 599 261	109 990 169	Sum driftsinntekter		193 099 220	178 586 068
		Driftskostnader			
21 565 709	23 795 594	Varekostnad		33 990 676	29 858 658
47 924 395	45 017 790	Lønn og sosiale kostnader	5	98 048 069	90 323 301
5 283 584	2 160 367	Ordinære avskrivninger	3, 6	13 126 761	13 176 934
2 137 706	0	Nedskrivninger	3	0	2 137 706
27 551 483	24 919 262	Andre drifts- og adm.kostnader	5	37 044 034	44 405 057
104 462 877	95 893 013	Sum driftskostnader		182 209 540	179 901 656
-2 863 616	14 097 156	Driftsresultat		10 889 680	-1 315 588
		Finansinntekter og finanskostnader			
38 685	44 941	Renteinntekter		80 390	71 712
-1 092 364	-1 206 043	Rentekostnader		-1 269 497	-1 170 359
-508 543	-1 690 439	Netto valutatap/-gevinst		-820 361	-896 113
-1 562 222	-2 851 540	Netto finansresultat		-2 009 468	-1 994 760
-4 425 838	11 245 615	Resultat før skattekostnad		8 880 212	-3 310 348
358 034	4 087 424	Skattekostnad	13	7 289 294	2 333 547
-4 783 872	7 158 191	Årsresultat		1 590 918	-5 643 895
		Overføringer			
-4 783 872	7 158 191	Overført til/fra annen egenkapital	10		
-4 783 872	7 158 191	Sum overføringer			

[balanse]

GSGROUP AS		EIENDELER	Note	GSGROUP KONSERN	
2016	2017			2017	2016
		ANLEGGSMIDLER			
		Immaterielle eiendeler			
30 067 290	25 979 866	Utsatt skattefordel	1, 14	30 768 986	35 508 333
7 918 456	6 787 248	Goodwill	3	70 825 297	63 163 494
304 500	0	Patenter, lisenser etc	3	0	304 500
0	8 291 988	Aktiverte utviklingskostnader	3	8 468 163	540 180
38 290 246	41 059 102	Sum immaterielle eiendeler		110 062 446	99 516 507
		Varige driftsmidler			
1 301 298	863 738	Maskiner og utstyr	6, 15	5 708 354	6 028 390
667 936	2 712 592	Verktøy, inventar, kontorutstyr etc.	6, 15	3 269 354	1 147 415
1 969 234	3 576 331	Sum varige driftsmidler		8 977 708	7 175 805
		Finansielle anleggsmidler			
70 859 488	102 721 784	Investering i datterselskaper	1, 7	0	0
0	0	Investering i aksjer		105 057	9 169
9 507 059	10 167 741	Lån til foretak i samme konsern	7, 8	0	0
12 080	0	Andre fordringer	8	271 915	255 673
80 378 627	112 889 525	Sum finansielle anleggsmidler		376 972	264 842
120 638 107	157 524 958	Sum anleggsmidler		119 417 126	106 957 154
		OMLØPSMIDLER			
4 501 831	5 972 895	Varer	4, 15	15 020 361	11 036 125
17 994 320	12 127 038	Kundefordringer	7, 15	24 429 602	22 937 295
20 462 889	8 911 407	Andre fordringer	7, 13	12 224 983	8 992 690
0	0	Finansielle investeringer		60 057	0
38 457 209	21 038 445	Sum fordringer		36 714 642	31 929 985
1 807 759	1 985 605	Bankinnskudd og kontanter	12, 15	4 537 577	24 340 460
44 766 799	28 996 945	Sum omløpsmidler		56 272 580	67 306 570
165 404 906	186 521 902	SUM EIENDELER		175 689 706	174 263 724



GSGROUP AS		EGENKAPITAL OG GJELD	Note	GSGROUP KONSERN	
2016	2017			2017	2016
		EGENKAPITAL			
		Innskutt egenkapital			
65 519 500	65 519 500	Aksjekapital	10, 11	65 519 500	65 519 500
24 737 689	24 737 689	Overkurs	10	24 737 689	24 737 689
90 257 189	90 257 189	Sum innskutt egenkapital		90 257 189	90 257 189
		Opptjent egenkapital			
9 873 917	17 032 109	Annen egenkapital	10	0	0
0	0	Udekket tap	10	-26 550 848	-25 726 501
9 873 917	17 032 109	Sum opptjent egenkapital		-26 550 848	-25 726 501
100 131 106	107 289 298	Sum egenkapital	10	63 706 341	64 530 688
		Avsetning for forpliktelse			
0	0	Utsatt skatt	14	1 163 334	1 107 007
0	0	Sum avsetning for forpliktelse		1 163 334	1 107 007
		Langsiktig gjeld			
17 219 909	12 960 206	Gjeld til kredittinstitusjoner	15	12 960 206	17 223 696
17 219 909	12 960 206	Sum langsiktig gjeld		12 960 206	17 223 696
		Kortsiktig gjeld			
15 837 164	35 243 644	Gjeld til konsernselskaper (cashpool)	9	0	0
3 891 357	6 039 485	Leverandørgjeld		9 908 411	10 107 134
3 705 485	4 288 762	Skyldig skattetrekk og offentlige avgifter		9 715 544	7 679 571
0	0	Skyldig skatt		221 685	86 048
15 714 634	13 388 199	Forskuddsbetalt abonnement		66 000 729	54 113 810
8 905 251	7 312 309	Annen kortsiktig gjeld		12 013 456	19 415 770
48 053 891	66 272 398	Sum kortsiktig gjeld		97 859 825	91 402 333
65 273 800	79 232 604	Sum gjeld		110 820 031	108 626 029
165 404 906	186 521 902	SUM EGENKAPITAL OG GJELD		175 689 706	174 263 724

Styret i GSGroup AS, Sandefjord 29. mai 2018

Fritz Rieber
Styrets leder

Roy W. Furulund
Styremedlem

Jørgen Solberg
Styremedlem

Espen Virik Ranvik
Adm. direktør

[kontantstrøm]

GSGROUP AS			GSGROUP KONSERN	
2016	2017		2017	2016
-4 425 838	11 245 615	Ordinært resultat før skattekostnad	8 880 212	-3 310 348
0	0	Periodens betalte skatt	-86 048	-361 698
-80 463	-122 593	Gevinst/tap ved salg av anleggsmidler	-122 593	-80 463
5 283 584	2 160 369	Ordinære avskrivninger	13 126 761	13 176 934
2 137 706	0	Nedskrivning anleggsmidler	0	2 137 706
-654 317	-1 471 064	Endring i varer	-3 984 236	-4 063 557
-5 653 190	5 867 282	Endring i kundefordringer	-1 492 307	-3 039 809
1 487 256	2 148 128	Endring i leverandørgjeld	-198 723	6 522 944
0	0	Effekt av omregningsdifferanser	-2 586 779	-2 083 186
1 327 511	-2 616 281	Endring i øvrige omløpsmidler og gjeld	827 646	4 006 449
-577 751	17 211 456	Netto kontantstrøm fra operasjonelle aktiviteter	14 363 933	12 904 972
1 665 284	-648 602	Endring i andre langsiktige fordringer	0	0
223 546	385 255	Innbetalinger ved salg av varige driftsmidler	385 255	223 546
-19 174 656	-21 030 635	Utbetaling ved kjøp av virksomhet	-17 735 364	-17 432 736
-937 993	-10 886 405	Utbetalinger ved kjøp av varige driftsmidler mv.	-12 553 217	-7 058 435
-18 223 819	-32 180 387	Netto kontantstrøm fra investeringsaktiviteter	-29 903 326	-24 267 625
22 000 000	0	Innbetalinger ved opptak av ny langsiktig gjeld	0	22 000 000
-11 030 091	-4 259 703	Utbetalinger ved nedbetaling av langsiktig gjeld	-4 263 490	-11 026 304
7 761 629	19 406 480	Endring i mellomværende konsernselskaper	0	0
18 731 538	15 146 777	Netto kontantstrøm fra finansieringsaktiviteter	-4 263 490	10 973 696
-70 032	177 846	Netto endring i betalingsmidler	-19 802 883	-388 957
1 877 791	1 807 759	Betalingsmidler pr 01.01.	24 340 460	24 729 417
1 807 759	1 985 605	Betalingsmidler pr 31.12.	4 537 577	24 340 460



NOTER

[note 1] Regnskapsprinsipper

Årsregnskapet er satt opp i samsvar med regnskapsloven og God Regnskapsskikk. Alle notespesifikasjoner gjelder GSGroup AS som morselskap der hvor annet ikke er spesifisert.

Inntektsføringsprinsipper

Hovedprinsippet for inntektsføring er at inntekt skal resultatføres når den er opptjent. Salg av abonnement knyttet til produktene innenfor telematikk (sporing, flåtestyring og kjørebok) inntektsføres over avtalens løpetid. Inntektsføring av konsulentbistand skjer på leveringstidspunktet. For lisenssalg, support- og vedlikeholdsinn-tekter periodiseres disse over vedlikeholdsperioden. Andelen av salgsinntekter som knytter seg til fremtidige serviceytelser, balanseføres som uopptjent inntekt ved salget, og inntektsføres deretter i takt med levering av ytelsen. Leasingavtaler vurderes konkret, og der avtalen vurderes som finansiell, inntektsføres salget ved inngåelse av leasingavtalen.

Konsolideringsprinsipper

Oversikt over datterselskaper fremgår av note 7. Alle konsernselskap eies 100%. I GSGroup AS er investeringene bokført til anskaffelseskost. I konsernregnskapet er oppkjøpsmetoden brukt som konsolideringsprinsipp ved eliminering av aksjer i datterselskap. Dette innebærer at morselskapets kostpris for aksjer i datterselskap er eliminert mot datterselskapets egenkapital på kjøpstidspunktet. Det vil ikke fremkomme merverdier knyttet til datterselskapene som er stiftet av GSGroup AS. For datterselskapene som er kjøpt opp, fremkommer det merverdier knyttet til driftsløsøre og goodwill. Internt kjøp og salg samt interne fordringer og gjeld er eliminert.

Endringer i konsernet

I løpet av 2017 er Guard Fleet s.r.o. i Tsjekkia avvirket. Guard Systems Finland Oy AB er solgt til PPCT Finland Oy pr. 11.10.2017.

Omregningsprinsipper

Datterselskapene er selvstendige forretningsenheter. Dag-skursprinsippet er benyttet for omregning av balanseposter, mens snittkurser er benyttet for omregning av resultatposter i utenlandsk valuta til norske kroner. Omregningsdifferanser føres direkte mot egenkapitalen.

Verdivurdering- og klassifiseringsprinsipper

Eiendeler bestemt til varig eie eller bruk er klassifisert som anleggsmidler. Andre eiendeler er klassifisert som omløpsmidler, herunder fordringer som skal tilbakebetales innen 1 år. Ved klassifisering av kortsiktig og langsiktig gjeld er tilsvarende kriterier lagt til grunn.

Immaterielle eiendeler/utviklingskostnader

Kostnader ved utvikling av produkter som forventes å gi positiv fremtidig kontantstrøm blir aktivert. I aktivert beløp inngår innkjøpte materialer og tjenester, samt lønn og sosiale kostnader. Aktiverte utviklingskostnader avskrives over beregnet levetid etter prosjektets ferdigstilling.

Varige driftsmidler for øvrig

Varige driftsmidler aktiveres som anleggsmidler dersom levetiden er mer enn 3 år og har en kostpris som overstiger kr 15 000. Direkte vedlikehold av driftsmidler kostnadsføres løpende under driftskostnader, mens påkostninger tillegges driftsmidlenes kostpris og avskrives i takt med disse. Ved utskiftning blir anskaffelseskost aktivert og gevinst/tap ved utrangering resultatført. Driftsmidler for øvrig avskrives lineært over resterende levetid.

Fordringer

Kundefordringer og andre fordringer er oppført i balansen til pålydende etter fradrag for avsetning til forventet tap. Avsetning til tap gjøres på grunnlag av individuelle vurderinger av de enkelte fordringene. I tillegg gjøres det en uspesifisert avsetning for å dekke mulig tap.

Varebeholdninger

Lager av innkjøpte varer er verdsatt til laveste av anskaffelseskost og virkelig verdi.

Pensjoner

Selskapet er pliktig til å ha tjenestepensjonsordning etter lov om obligatorisk tjenestepensjon. Selskapets pensjonsordning er inn-skuddsbasert og tilfredsstillende kravene i denne lov.

Valuta

Pengeposter i utenlandsk valuta er vurdert etter kursen ved regnskapsårets slutt.

Skatter

Skattekostnaden i resultatregnskapet omfatter periodens endring i utsatt skatt/utsatt skattefordel. Utsatt skatt er beregnet med 23% på grunnlag av de midlertidige forskjeller som eksisterer mellom regnskapsmessig og skattemessige verdier, samt skattemessig underskudd til fremføring ved utgangen av regnskapsåret. Skatteøkende og skattereduserende midlertidige forskjeller som reverseres eller kan reverseres i samme periode er utlignet. Netto utsatt skattefordel balanseføres i den grad det er sannsynliggjort at denne kan bli nyttiggjort.

Kontantstrømoppstilling

Kontantstrømoppstilling er utarbeidet etter den indirekte metode.

Offentlige tilskudd

Refusjon under SkatteFUNN-ordningen er ført som reduksjon av kostnader refusjonen gjelder. Der kostnadene til SkatteFUNN er aktivert, er refusjonen ført til fradrag i aktivert beløp. GSGroup AS har mottatt refusjon for SkatteFUNN for 2016 og har innarbeidet krav om refusjon i regnskapet for 2017.

[note 2] Spesifikasjon av salgsinntekter



Salgsinntekter fordelt på produkt	Mor		Konsern	
	2017	2016	2017	2016
Varer og lisenser	30 296 158	18 338 900	33 581 796	23 708 967
Abonnement, recurring, tjenester	78 741 637	78 805 339	157 621 416	151 255 016
Andre inntekter	952 374	4 455 022	1 896 008	3 622 085
Sum	109 990 169	101 599 261	193 099 220	178 586 068

GSG Group implementerer i 2018 nytt felles ERP system for alle selskaper i konsernet. I forbindelse med dette vil eventuelle forskjeller i prinsipper harmoniseres.

[note 3] Immaterielle eiendeler

Mor	Goodwill	Lisenser ervervet	Aktiverte utviklings-kostnader	Sum
Anskaffelseskost 01.01	10 260 072	1 522 500	22 180 174	33 962 746
Tilgang			8 291 988	8 291 988
Avgang				0
Anskaffelseskost 31.12	10 260 072	1 522 500	30 472 162	42 254 734
Akkumulerte avskrivninger 01.01	2 341 616	1 218 000	22 180 174	25 739 790
Årets ordinære avskrivninger	1 131 208	304 500	0	1 435 708
Årets nedskrivninger				0
Akkumulerte avskrivninger 31.12	3 472 824	1 522 500	22 180 174	27 175 498
Bokført verdi pr. 31.12	6 787 248	0	8 291 988	15 079 236
Økonomisk levetid	10 år	5 år	5-10 år	
Avskrivningsplan	Lineære	Lineære	Lineære	

Konsern	Goodwill	Lisenser ervervet	Aktiverte utviklings-kostnader	Sum
Anskaffelseskost 01.01	81 645 942	1 522 500	34 332 741	117 501 183
Tilgang	17 579 419		8 291 988	25 871 407
Avgang				0
Omregningsdifferanser			689 031	689 031
Anskaffelseskost 31.12	99 225 361	1 522 500	43 313 760	144 061 621
Akkumulerte avskrivninger 01.01	18 482 448	1 218 000	33 792 561	53 493 009
Årets ordinære avskrivninger	9 917 616	304 500	387 078	10 609 194
Årets nedskrivninger				0
Omregningsdifferanser			665 958	665 958
Akkumulerte avskrivninger 31.12	28 400 064	1 522 500	34 845 597	64 768 161
Bokført verdi pr. 31.12	70 825 297	0	8 468 163	79 293 460
Økonomisk levetid	10 år	5 år	5-10 år	
Avskrivningsplan	Lineære	Lineære	Lineære	

Goodwill knyttet til oppkjøpte datterselskaper avskrives over 10 år, da dette brukes som investeringshorisont ved oppkjøp.

[note 4] Varelager

Selskapets varelager består av innkjøpte ferdigvarer og er vurdert til laveste av anskaffelseskost og virkelig verdi.

[note 5] Lønnskostnader, ytelser til ledende personell, antall ansatte etc.

Lønnskostnader	Mor		Konsern	
	2017	2016	2017	2016
Lønnskostnader	35 908 606	39 570 374	78 975 161	74 363 675
Sosiale kostnader	5 908 878	5 924 121	11 000 651	11 466 880
Pensjon	1 352 197	1 356 444	5 678 397	2 596 999
Andre ytelser	1 848 109	1 073 456	2 393 860	1 895 747
Sum	45 017 790	47 924 395	98 048 069	90 323 301
Gjennomsnittlig antall årsverk	65	61	165	148

Ytelser til ledende personell

Lønn og godtgjørelser til ledende ansatte fastsettes av styret. Ytelsene består av fast lønn, fri telefon og pensjon etter lov om obligatorisk tjenestepensjon. Eventuelle andre ytelser vurderes etter nærmere avtale. Lønn og godtgjørelser for øvrige ansatte fastsettes av selskapets administrasjon. For alle ansatte gjelder ordinære oppsigelsesregler etter Arbeidsmiljølovens bestemmelser. Tilsvarende er lønn i oppsigelsestiden fastsatt etter Arbeidsmiljølovens bestemmelser. Styret foretar en årlig gjennomgang av lønn og godtgjørelser for å vurdere behov for endringer.

Ledende ansatte	Lønn	Andre godtgjørelser	Pensjons-kostnad
Espen Virik Ranvik, adm. direktør	1 614 591	137 589	42 057

Det er ikke inngått avtaler om aksjebaserte godtgjørelser, men det er inngått avtale med ledergruppen om bonus. Pr. 31.12.2017 er det avsatt bonus med kr 1 626 229. Adm. dir. har 3 måneder etterlønsavtale. Det er utbetalt honorar til styrets medlemmer med totalt kr 40 000. Selskapet har ikke gitt lån eller stillet sikkerhet ovenfor ledende ansatte.

Godtgjørelse til revisor	Mor		Konsern	
	2017	2016	2017	2016
Revisjon	121 200	115 500	277 648	262 309
Rådgivning/konsulentbistand	97 773	85 293	109 873	144 089
Sum	218 973	200 793	387 521	406 398

[note 6] Anleggsmidler



Mor	Utstyr og biler	Verktøy, inventar mv	Sum
Anskaffelseskost 01.01	15 268 791	6 187 658	21 456 449
Tilgang	186 802	2 407 615	2 594 417
Avgang	-847 800		-847 800
Anskaffelseskost 31.12	14 607 793	8 595 273	23 203 066
Akkumulerte avskrivninger 01.01	13 967 493	5 519 724	19 487 217
Årets ordinære avskrivninger	361 704	362 957	724 661
Avgang	-585 142		-585 142
Akkumulerte avskrivninger 31.12	13 744 055	5 882 681	19 626 736
Bokført verdi pr. 31.12	863 738	2 712 592	3 576 330
Økonomisk levetid	5-10 år	3-5 år	
Avskrivningsplan	Lineære	Lineære	

Konsern	Utstyr og biler	Verktøy, inventar mv	Sum
Anskaffelseskost 01.01	25 512 560	12 978 866	38 491 426
Tilgang	1 436 009	2 825 305	4 261 314
Avgang	-847 800	-198 745	-1 046 545
Omregningsdifferanser	536 651	273 007	809 658
Anskaffelseskost 31.12	26 637 420	15 878 433	42 515 853
Akkumulerte avskrivninger 01.01	19 484 170	11 831 451	31 315 621
Årets ordinære avskrivninger	1 826 358	691 209	2 517 567
Avgang	-585 142	-198 656	-783 798
Omregningsdifferanser	203 680	285 075	488 755
Akkumulerte avskrivninger 31.12	20 929 066	12 609 079	33 538 145
Bokført verdi pr. 31.12	5 708 354	3 269 354	8 977 708
Økonomisk levetid	5-10 år	3-5 år	
Avskrivningsplan	Lineære	Lineære	

[note 7] Investering i datterselskap

Datterselskap:	Forretnings-kontor	Eier-/ stemme-andel	Selskapets resultat	Selskapets egenkapital
GSGroup Danmark AS	Rødovre	100 %	-4 707 414	345 915
GSGroup AB	Bromma	100 %	5 205 864	18 762 474
Guard Systems Estonia AS	Tallin	100 %	-47 596	-4 960
Guard Systems Latvia SIA	Riga	100 %	-271 577	3 328 708
UAB Guard Systems Lithuania	Vilnius	100 %	550 560	-3 987 595
Guard Systems GmbH	Dortmund	100 %	151 374	-909 153
Guard Systems BeNeLux SA	Doncols	100 %	167 412	-26 402
Guard Fleet Systems Sp. Z.o.o.	Warszawa	100 %	-27 307	-204 773
GSGroup Deutschland GmbH	Dortmund	100 %	-984 766	-11 566 929
GSGroup MyFleet Ztr	Budapest	100 %	85 159	428 452
GSGroup Innovation Center Ztr	Budapest	100 %	387 867	575 687
PPCT Finland Oy	Tampere	100 %	1 170 310	938 182

Datterdatterselskap:	Forretnings-kontor	Indirekte eier-/ stemme-andel	Selskapets resultat	Selskapets egenkapital
Guard Systems Finland Oy AB	Helsinki	100 %	370 342	-239 916

Investeringene datterselskapene er bokført til anskaffelseskost i morselskapets regnskap. Guard Systems Finland Oy AB eies 100% av PPCT Finland Oy.

Mellomværende med datterselskap	Langsiktige fordringer	Kunde-fordringer	Kortsiktige fordringer	Gjeld
GSGroup Danmark AS	0	-133 084	0	0
GSGroup AB	0	245 480	0	0
Guard Systems Estonia AS	19 680	0	0	0
Guard Systems Latvia SIA	0	234 403	0	0
UAB Guard Systems Lithuania	0	1 949 946	1 853 392	0
Guard Systems GmbH	0	71 726	0	0
Guard Systems BeNeLux SA	0	0	400 000	0
Guard Fleet Systems Sp. Z.o.o.	0	0	182 575	0
GSGroup Deutschland GmbH	10 148 061	2 675 822	0	0
GSGroup MyFleet Ztr	0	0	1 211 049	0
PPCT Finland Oy	0	12 155	0	0
	10 167 741	5 056 448	3 647 016	0

GSGroup AS har stillet garanti for gjeld som oppstår i Guard Systems GmbH.

[note 8] Fordringer med forfall senere enn ett år



Følgende fordringer har forfall senere enn ett år etter balansedagen:

	Mor		Konsern	
	2017	2016	2017	2016
Lån til foretak i samme konsern	10 167 741	9 507 059	0	0
Andre fordringer	0	12 080	271 915	255 673
Sum	10 167 741	9 519 139	271 915	255 673

[note 9] Mellomværende konsern og (cashpool) mor

GSG Group AS (mor) har gjeld til datterselskaper på 35 243 644 pr 31.12.2017 og 15 837 163 pr 31.12.2016. Konsernets gjeld til eksterne kreditorer er beskrevet i note 15.

[note 10] Spesifikasjon av egenkapital

	Mor			
	Aksjekapital	Overkurs	Annen egenkapital	Sum
Egenkapital pr. 01.01.2017	65 519 500	24 737 689	9 873 917	100 131 107
Årets resultat			7 158 191	7 158 191
Egenkapital pr. 31.12.2017	65 519 500	24 737 689	17 032 109	107 289 298

	Konsern			
	Aksjekapital	Overkurs	Udekket tap	Sum
Egenkapital pr. 01.01.2017	65 519 500	24 737 689	-25 726 501	64 530 688
Årets resultat			1 590 918	1 590 918
Omregningsdifferanser			-2 415 265	-2 415 265
Egenkapital pr. 31.12.2017	65 519 500	24 737 689	-26 550 848	63 706 341

[note 11] Antall aksjer, aksjeeiere m.v.

Aksjekapitalen består av 52 415 600 aksjer, hver pålydende NOK 1,25.

20 største aksjonærer per 31.12		Antall aksjer	Prosent
AS Atlantis Vest	(Fritz Rieber styrets leder)	29 766 368	56,79 %
Aguila Invest AS	(Fritz Rieber styrets leder)	5 788 500	11,04 %
Kalfaret AS	(Fritz Rieber styrets leder)	3 975 233	7,58 %
Jan Åge Rønnestad		2 901 893	5,54 %
General Communication AS	(Roy Furulund styremedlem)	2 005 369	3,83 %
Åge Børresen Stempelfabrikk AS		1 726 033	3,29 %
AS Flu		984 113	1,88 %
Adaris AS		883 564	1,69 %
Hood Invest AS	(Roy Furulund styremedlem)	800 000	1,53 %
Knut Fosse AS		633 106	1,21 %
Patronia AS		255 296	0,49 %
Ola Gausland		224 797	0,43 %
Rika AS		218 074	0,42 %
Svenska Handelsbanken		201 000	0,38 %
Hege Elisabeth Sondbø		170 000	0,32 %
Rune Nilsen		135 957	0,26 %
Fredrik Wiese		113 297	0,22 %
Fender Forsikring AS		105 266	0,20 %
Mette Henrik Jean		100 000	0,19 %
Lars Christian Uchermann Wiese		67 978	0,13 %
Totalt av 52.415.600 aksjer		51 055 844	97,41 %
Utenlandske eiere totalt		281 180	0,54 %

Aksjer eid av styremedlemmer eller selskap der medlemmer av styret har bestemmende innflytelse

Fritz Rieber	eier direkte/indirekte via selskaper nevnt over	39 530 101	75,42 %
Roy Furulund	eier direkte/indirekte via selskaper nevnt over	2 805 369	5,35 %
Jørgen Solberg		0	0,00 %

Aksjer eid av ledende ansatte

Espen V. Ranvik	eier indirekte via Aguila Invest AS	1 285 047	2,45 %
Morten Berntsen	eier indirekte via Aguila Invest AS	526 754	1,00 %
Svein Erik Olesen	eier indirekte via Aguila Invest AS	69 462	0,13 %
Mathias M. Hansen	eier indirekte via Aguila Invest AS	144 713	0,28 %

[note 12] Bundne midler



	Mor		Konsern	
	2017	2016	2017	2016
Skattetreksmidler på særskilt konto	1 779 261	1 732 147	1 779 261	1 732 147
Depositumskonto	0	0	0	32 849
Sum	1 779 261	1 732 147	1 779 261	1 764 996

[note 13] Skattekostnad

	Mor	
	2017	2016
Resultatført skattekostnad		
Ordinært resultat før skattekostnad	11 245 615	-4 425 838
Permanente forskjeller	-52 389	-8 764 631
Årets endring midlertidige forskjeller	-3 032 316	4 966 774
Anvendelse av fremførbart underskudd	-8 160 910	-
Årets skattegrunnlag	-	-8 223 695
Årets endring i utsatt skattefordel	4 087 424	358 034
Skattekostnad	4 087 424	358 034

	Mor	
	2017	2016
Betalbar skatt		
Betalbar skatt i skattekostnaden	-	-
Fradrag tilskudd SkatteFUNN	-868 855	-387 053
Fordring skatteFUNN	-868 855	-387 053

Fordring SkatteFUNN er medtatt som andre fordringer i balansen.

	Mor	
	2017	2016
Avstemming av årets skattekostnad		
Ordinært resultat før skatt	11 245 615	-4 425 838
24% (25%) skatt av resultat før skatt	2 698 948	-1 106 460
Effekt av permanente forskjeller	-12 573	-71 112
Endret skattesats fra 24% til 23% (25% til 24%)	1 129 559	1 252 804
Avskrivning konserngoodwill	271 490	282 802
Beregnet skattekostnad	4 087 424	358 034

[note 13] forts.

Avstemming av årets skattekostnad	Konsern	
	2017	2016
Ordinært resultat før skatt	8 880 212	-3 310 348
Skatt beregnet med skattesatser som gjelder for resultater i de respektive landene	2 042 449	-794 484
Endring skatteprosent Norge	1 129 559	1 252 804
Effekt av ikke oppført utsatt skattefordel Danmark	2 111 477	0
Avskrivning konserngoodwill	2 019 847	2 380 228
Andre permanente forskjeller	-14 038	-505 001
Beregnet skattekostnad	7 289 294	2 333 547

[note 14] Beregning av utsatt skattefordel

Spesifikasjon av midlertidige forskjeller	Mor		
	01.01.2017	31.12.2017	Endring
Anleggsmidler	6 065 964	5 377 631	688 333
Omløpsmidler	-1 453 525	-412 736	-1 040 789
Kortsiktig gjeld	-3 590 000	-1 038 870	-2 551 130
Gevinst og tapskonto	-643 642	-514 913	-128 729
Sum	378 797	3 411 112	-3 032 315
Fremførbart skattemessig underskudd	-117 740 714	-109 579 804	-8 160 910
Netto midlertidige forskjeller	-117 361 917	-106 168 692	-11 193 225
Forskjeller som ikke kan utlignes	-7 918 456	-6 787 248	-1 131 208
Sum midlertidige forskjeller	-125 280 373	-112 955 940	-12 324 433
Beregnet utsatt skattefordel mor	30 067 290	25 979 866	4 087 423

Selskapets drift og fremtidsutsikter er beskrevet i årsberetningen. Basert på styrets vurdering finner man det sannsynliggjort at selskapet vil kunne utnytte det fremførbare underskuddet.



Spesifikasjon av midlertidige forskjeller	Konsern		
	01.01.2017	31.12.2017	Endring
Anleggsmidler	5 974 847	5 299 626	675 221
Omløpsmidler	-1 496 302	-412 736	-1 083 566
Kortsiktig gjeld	-3 590 000	-1 038 870	-2 551 130
Gevinst og tapskonto	-643 642	-514 913	-128 729
Periodiseringsfond	5 031 848	5 287 884	-256 036
Sum	5 276 751	8 620 991	-3 344 240
Fremførbart skattemessig underskudd	-157 264 582	-143 947 271	-13 317 311
Netto midlertidige forskjeller	-151 987 831	-135 326 280	-16 661 551
Forskjeller som ikke kan utlignes	6 939 598	14 288 694	-7 349 096
Sum midlertidige forskjeller	-145 048 233	-121 037 586	-24 010 647
Beregnet utsatt skattefordel konsern	34 401 322	29 605 652	
Herav utsatt skatt	-1 107 007	-1 163 334	
Utsatt skattefordel	35 508 329	30 768 986	

[note 15] Pantstillelser og sikkerhet

	Mor		Konsern	
	2017	2016	2017	2016
Pantesikret gjeld				
Lån Nordea Bank AB, filial i Norge	12 960 206	17 219 909	12 960 206	17 219 909
	Mor		Konsern	
Pantsatte eiendeler (bokført verdi)	2017	2016	2017	2016
Driftsmidler	3 576 331	1 969 234	3 576 331	1 969 234
Fordringer	25 941 795	47 964 268	25 941 795	47 964 268
Varelager	5 972 895	4 501 831	5 972 895	4 501 831
Sum	35 491 022	54 435 333	35 491 022	54 435 333

Nordea Bank AB, filial i Norge har pant i varelager, driftstilbehør og motorvogner på i alt kr 45 000 000. I tillegg har banken avtale om factoring pålydende kr 15 000 000. Det er stillet garanti overfor to kreditorer. Garantibeløpet utgjør totalt kr 1 220 750 og løper til henholdsvis 01.04.2021 og 31.12.2022.

Det er gitt selvskyldnerkausjon for flervaluta-kreditt kr 25 mill. Kausjonister er GSGroup AB og GSGroup Danmark AS. Pr 31.12.2017 er det ikke trukket på denne kreditten.

Pantesikret lån på kr 12 960 206 gjelder i sin helhet et valutilån i EUR. Restlån pr 31.12.2017 er EUR 1 317 054. Lånet er omregnet til balansedagens kurs.

Til generalforsamlingen i
GSGroup AS

UAVHENGIG REVISORS BERETNING

Uttalelse om revisjonen av årsregnskapet

Konklusjon

Vi har revidert GSGroup AS' årsregnskap som viser et overskudd for selskapsregnskapet på kr 7 158 191 og et overskudd for konsernregnskapet på kr 1 590 918, og etter vår mening:

- er årsregnskapet avgitt i samsvar med lov og forskrifter
- gir selskapsregnskapet et rettviseende bilde av den finansielle stillingen til GSGroup AS per 31. desember 2017 og av selskapets resultater og kontantstrømmer for regnskapsåret som ble avsluttet per denne datoen i samsvar med regnskapslovens regler og god regnskapsskikk i Norge.
- gir konsernregnskapet et rettviseende bilde av den finansielle stillingen til konsernet GSGroup AS per 31. desember 2017 og av konsernets resultater og kontantstrømmer for det avsluttede regnskapsåret i samsvar med regnskapslovens regler og god regnskapsskikk i Norge.

Årsregnskapet består av:

- selskapsregnskapet, som består av balanse per 31. desember 2017, resultatregnskap og kontantstrømoppstilling for regnskapsåret avsluttet per denne datoen og noter, herunder et sammendrag av viktige regnskapsprinsipper, og
- konsernregnskapet, som består av balanse per 31. desember 2017, resultatregnskap og kontantstrømoppstilling for regnskapsåret avsluttet per denne datoen og noter, herunder er sammendrag av viktige regnskapsprinsipper.

Grunnlag for konklusjonen

Vi har gjennomført revisjonen i samsvar med lov, forskrift og god revisjonsskikk i Norge, herunder de internasjonale revisjonsstandardene (ISA-ene). Våre oppgaver og plikter i henhold til disse standardene er beskrevet i Revisors oppgaver og plikter ved revisjon av årsregnskapet. Vi er uavhengige av selskapet slik det kreves i lov og forskrift, og har overholdt våre øvrige etiske forpliktelser i samsvar med disse kravene. Etter vår oppfatning er innhentet revisjonsbevis tilstrekkelig og hensiktsmessig som grunnlag for vår konklusjon.

Øvrig informasjon

Ledelsen er ansvarlig for øvrig informasjon. Øvrig informasjon består av årsberetningen, men inkluderer ikke årsregnskapet og revisjonsberetningen.

Vår uttalelse om revisjonen av årsregnskapet dekker ikke øvrig informasjon, og vi attesterer ikke den øvrige informasjonen.

www.revisjonsselskapet.no

I forbindelse med revisjonen av årsregnskapet er det vår oppgave å lese øvrig informasjon med det formål å vurdere hvorvidt det foreligger vesentlig inkonsistens mellom øvrig informasjon og årsregnskapet, kunnskap vi har opparbeidet oss under revisjonen, eller hvorvidt den tilsynelatende inneholder vesentlig feilinformasjon. Dersom vi hadde konkludert med at den øvrige informasjonen inneholder vesentlig feilinformasjon, er vi pålagt å rapportere det. Vi har ingenting å rapportere i så henseende.

Styrets og daglig leders ansvar for årsregnskapet

Styret og daglig leder (ledelsen) er ansvarlig for å utarbeide årsregnskapet i samsvar med lov og forskrifter, herunder for at det gir et rettviseende bilde i samsvar med regnskapslovens regler og god regnskapsskikk i Norge. Ledelsen er også ansvarlig for slik intern kontroll som den finner nødvendig for å kunne utarbeide et årsregnskap som ikke inneholder vesentlig feilinformasjon, verken som følge av misligheter eller utilsiktede feil.

Ved utarbeidelsen av årsregnskapet må ledelsen ta standpunkt til selskapets evne til fortsatt drift og opplyse om forhold av betydning for fortsatt drift. Forutsetningen om fortsatt drift skal legges til grunn for årsregnskapet så lenge det ikke er sannsynlig at virksomheten vil bli avviklet.

Revisors oppgaver og plikter ved revisjonen av årsregnskapet

Vårt mål er å oppnå betryggende sikkerhet for at årsregnskapet som helhet ikke inneholder vesentlig feilinformasjon, verken som følge av misligheter eller utilsiktede feil, og å avgi en revisjonsberetning som inneholder vår konklusjon. Betryggende sikkerhet er en høy grad av sikkerhet, men ingen garanti for at en revisjon utført i samsvar med lov, forskrift og god revisjonsskikk i Norge, herunder ISA-ene, alltid vil avdekke vesentlig feilinformasjon som eksisterer. Feilinformasjon kan oppstå som følge av misligheter eller utilsiktede feil. Feilinformasjon blir vurdert som vesentlig dersom den enkeltvis eller samlet med rimelighet kan forventes å påvirke økonomiske beslutninger som brukerne foretar basert på årsregnskapet.

For videre beskrivelse av revisors oppgaver og plikter vises det til <https://revisorforeningen.no/revisjonsberetninger>.

Uttalelse om øvrige lovmessige krav

Konklusjon om årsberetningen

Basert på vår revisjon av årsregnskapet som beskrevet ovenfor, mener vi at opplysningene i årsberetningen om årsregnskapet, forutsetningen om fortsatt drift og forslaget til disponering av overskuddet er konsistente med årsregnskapet og i samsvar med lov og forskrifter.

Konklusjon om registrering og dokumentasjon

Basert på vår revisjon av årsregnskapet som beskrevet ovenfor, og kontrollhandlinger vi har funnet nødvendig i henhold til internasjonal standard for attestasjonsoppdrag (ISAE) 3000 «Attestasjonsoppdrag som ikke er revisjon eller forenklet revisorkontroll av historisk finansiell informasjon», mener vi at ledelsen har oppfylt sin plikt til å sørge for ordentlig og oversiktlig registrering og dokumentasjon av selskapets regnskapsopplysninger i samsvar med lov og god bokføringskikk i Norge.

Skien, den 29. mai 2018
REVISJONSSELSKAPET AS



Ole Gunnar Foss
Statsautorisert revisor



CORE VALUES

caring

We care for our customers' resources and results (ROI).
We care for our co-workers.
We are always generous and pleasant.
We are precise and always keep our promises.
We speak a language that everyone understands.
We are proactive when we help.

skilled

We KNOW security.
We constantly strive to develop our skills.
We are up-to-date.
We know our customers and the market.
We understand our customers' challenges.

inventive

We have PROBLEM SOLVING in our DNA.
We are constantly improving.
We dare to dream and love to explore.
We are ready for change.



GSGroup

25
years

GSGroup fylte 25 år i 2017 og dette ble markert med stor jubileumsfest i forbindelse med årets Convention, en konferanse som samlet alle ansatte til en hel dag med innsikt i strategier og fremtidige planer. Tema for årets konferanse var «ONE GSGroup» og fokus var rettet mot felles verdier og felles kultur. Convention byr på en unik mulighet til å treffes på tvers av landegrenser, lytte og lære. Stemningen og atmosfæren var fantastisk takket være entusiastiske og energiske medarbeidere!





The future is INSIGHT

Nordre Kullerød 5B
3241 Sandefjord
Telefon: +47 22 00 40 00


GSG Group